

Qu'est-ce que la sténose urétrale antérieure?

Une sténose urétrale antérieure est un rétrécissement de l'urètre provoqué par une cicatrice qui obstrue le flux urinaire. Si elle n'est pas traitée, l'obstruction causée par une sténose urétrale antérieure peut entraîner une diminution de la qualité de vie, des lésions vésicales et rénales et des infections des voies urinaires chez l'homme.²

Les symptômes courants incluent :

- Hésitation lors de l'attente de l'écoulement de l'urine
- Débit faible ou irrégulier
- Effort pour uriner
- Miction douloureuse
- Une sensation de vidange incomplète
- Gouttelettes après la miction

Demandez à votre urologue si Optilume® peut être la bonne solution pour votre maladie de sténose urétrale antérieure

En savoir plus sur www.optilume.com

- 1 Steenkamp JW, Heyns CF, de Kock MLS. Internal Urethrotomy Versus Dilatation as Treatment for Male Urethral Strictures: A Prospective, Randomized Comparison. *Journal of Urology*, Vol. 157:96-101. January 1997
- 2 Tritschler S, Roosen A, Füllhase C, Stief CG, Rübgen H. Urethral stricture: etiology, investigation and treatments. *Dtsch Arztebl Int.* 2013;110(13):220-226. doi:10.3238/arztebl.2013.0220
- 3 Data on file. DSC016-004 rJ Robust I Clinical Study Final Report
- 4 Data on file. RP1277-001 rB

Veillez consulter le mode d'emploi pour une liste complète des indications, contre-indications, avertissements, précautions, effets indésirables potentiels et instructions d'utilisation. Le DCB Optilume® est indiqué pour les patients présentant des symptômes urinaires gênants associés à une sténose urétrale antérieure. Il est conçu pour être utilisé chez les hommes adultes comme ballonnet de dilatation autonome pour une sténose urétrale unique ≤ 3 cm de long ou utilisé comme traitement d'appoint avec d'autres dispositifs de dilatation et/ou procédures. Le DCB Optilume® est contre-indiqué chez les patients présentant une hypersensibilité connue au paclitaxel ou aux composés structurellement apparentés. Les hommes doivent s'abstenir ou utiliser un préservatif pendant 30 jours et les hommes dont la partenaire est en âge de procréer doivent utiliser un préservatif pendant au moins 90 jours après le traitement. Surveiller les signes d'anaphylaxie ou d'hypersensibilité au paclitaxel. Les risques potentiels peuvent inclure, sans s'y limiter, les éléments suivants : sang dans l'urine (hématurie), miction douloureuse (dysurie), infection des voies urinaires (IVU) et rétention urinaire.

LISEZ TOUJOURS L'ÉTIQUETTE ET SUIVEZ LE MODE D'EMPLOI.

©2024 Laborie. Tous droits réservés.


Laborie¹

ÉTATS-UNIS

T +1 800 522 6743

E optilume@laborie.com

W optilume.com/stricture




En savoir plus

Laborie¹
FOR DIGNITY. FOR LIFE.



UROLOGIE ET UROGYNÉCOLOGIE

Êtes-vous prêt à rompre le cycle de sténose urétrale antérieure?



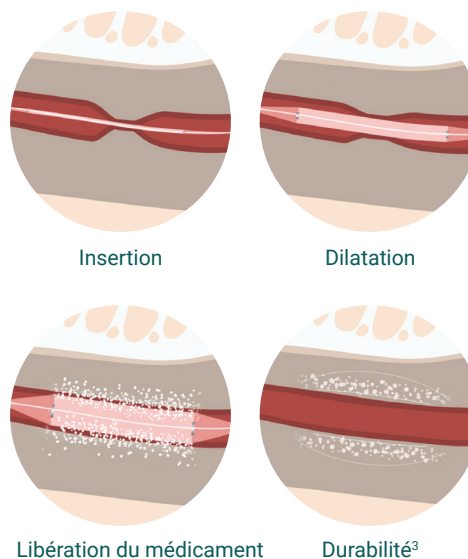
OPTILUME[®]
Stricture

177020 - 1



Qu'est-ce que Optilume® et comment est-il utilisé?

- Optilume® est un petit ballonnet cylindrique revêtu d'un médicament conçu pour simultanément ouvrir l'urètre et ralentir ou arrêter la régénération de la sténose
- Depuis plusieurs années, des ballonnets similaires permettent d'éviter un nouveau traitement dans les procédures cardiovasculaires³
- La convalescence est légère³
- Aucun impact sur la fonction érectile³



Enfin, un traitement révolutionnaire pour les sténoses

Les traitements actuels de la sténose urétrale antérieure sont des pratiques courantes et souvent inefficaces, conduisant à plusieurs procédures répétées avec des résultats en diminution.¹

Optilume® constitue une alternative efficace aux traitements endoscopiques traditionnels de sténose, offrant un soulagement immédiat et peu invasif.³ Optilume® agit en empêchant la croissance de nouveaux tissus cicatriciels qui se reproduit souvent après des dilatations ou une urérotomie interne à vision directe (DVIU).

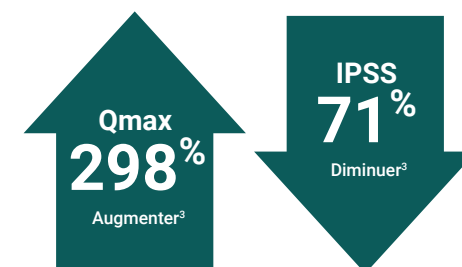
Tout cela dans le cadre d'une simple procédure ambulatoire.

Résultats éprouvés

- Le paclitaxel, le médicament qui recouvre le ballonnet, est un médicament antiprolifératif éprouvé qui a été utilisé efficacement chez des millions de patients dans le monde depuis le début des années 1990, dans diverses applications

Taux d'absence de réintervention à 5 ans⁴

73%



▲ À 5 ans, la durabilité continue avec FFRI à 73 %, avec une augmentation de 298 % du Qmax et une diminution de 71 % de l'IPSS.

Simple. Sûr. Durable.

Cela change tout