

ClearView[®]

Uterus Manipulator

GEBURTSHILFE, GYNÄKOLOGIE & NEONATOLOGIE

Uterusmanipulation, die eine klare Sicht bietet, während der Patient in Rückenlage bleiben kann.

Uterus Manipulator mit einhändiger Steuerung

Der ClearView[®] Uterus Manipulator mit einem Bewegungsumfang von 210° und einem rotierenden Handgriff erleichtert die einhändige Steuerung und ermöglicht dem Chirurgen die Gebärmutter unabhängig zu manipulieren.



ClearView[®] Uterus Manipulator

Klare Sicht

ClearView bietet 120° Anteversion und 90° Retroversion sowie laterale Bewegungen für eine klare Sicht.

Einhändige Steuerung

Der selbsthaltende, rotierende Steuergriff ermöglicht dem Chirurgen, das Gerät ohne Assistenten zu manövrieren.

Patientenpositionierung

ClearView dreht sich am Muttermund und ermöglicht es der Patientin in Rückenlage zu bleiben.

Zum einmaligen Gebrauch

ClearView ist vollständig entsorgbar.

Alles in einer Packung

ClearView ist ein steriles Einmalprodukt und enthält alles, was Sie zur Durchführung des Verfahrens benötigen.

► Der Farbinjektionsanschluss ermöglicht bei Bedarf eine **Chromotubation**.

► **Uterussteuerung:** mit Hilfe der mitgelieferten Spritze wird der Uterusballon befüllt.



◀ **Zwei Größen:** der Abstandhalter verkürzt die Spitze um 1 cm, sodass ein Instrument in zwei Größen zur Verfügung steht.

◀ Der mitgelieferte **Einweg-Ultraschall-Dilatator** hilft bei der Messung und Vorbereitung der Zervix.

ClearView® Uterus Manipulator

Wird eine laparoskopische Hysterektomie durchgeführt?

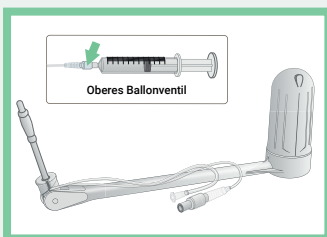
ClearView® Total bietet die gleichen Funktionen wie ClearView mit einem zusätzlichen vorbefestigten Okkluder-Ballon und drei unterschiedlich großen Kolpotomieecups. Der Okkluder-Ballon verhindert den Verlust des Pneumoperitoneums, sobald die Kolpotomieinzision, während der laparoskopischen Hysterektomie, vorgenommen wird.



▲ ClearView® Total bietet die gleichen Funktionen wie ClearView mit einem zusätzlichen vorbefestigten Okkluder-Ballon und drei unterschiedlich großen Kolpotomieecups.



Vorbereitung und Verwendung von ClearView®



Ballon überprüfen

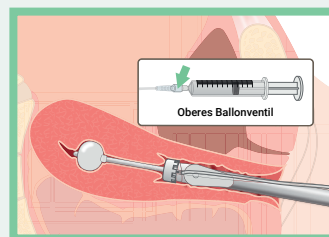
Die mitgelieferte Spritze verwenden, um den Ballon vor dem Einführen zu testen.



HINWEIS:
Die Spitzenlänge sollte 1 cm kürzer sein als die durch Ultraschall ermittelte Länge.

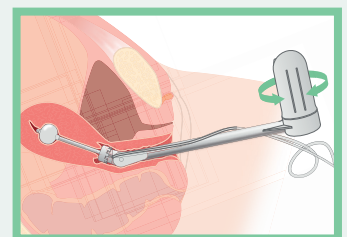
Uterus dilatieren und mit Ultraschall vermessen

Die Gebärmutter mit Ultraschall vermessen. Die Zervix ggf. dilatieren.



Produkt einführen und befüllen

Die distale Spitze mit Gleitmittel versehen und in den Uterus einführen. Langsam befüllen.



Steuergriff

Den Griff drehen, um den Uterus zu manipulieren

Vollständige Anweisungen, Warnhinweise, Kontraindikationen und Vorsichtsmaßnahmen sind der Gebrauchsanweisung zu entnehmen.

Produktsupport / Bestellinformationen

| Produktbeschreibung | Produktcode | Packungsinhalt |
|---|-------------|----------------|
| ClearView Uterusmanipulator-Set – 7-cm-Spitze | UM-700 | 5 pro Packung |
| ClearView Uterusmanipulator-Set – 9-cm-Spitze | UM-900 | 5 pro Packung |
| ClearView TOTAL-Set – 7-cm-Spitze | UM-750 | 5 pro Packung |
| ClearView TOTAL-Set – 9-cm-Spitze | UM-950 | 5 pro Packung |
| Einweg-Ultraschall-Dilatator (Steril) | DSD-1000 | 5 pro Packung |

© 2023 Laborie. Alle Rechte vorbehalten.

Laborie

GERMANY / AUSTRIA

T +49 2041 55 80 10 (DE)

W de.laborie.com

T 0800 500 158 (AT)



Mehr infos