

Kiwi[®]

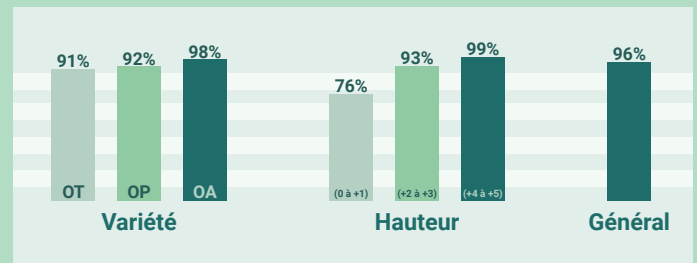
La ventouse obstétricale avec système de vide intégré

OBSTÉTRIQUE, GYNÉCOLOGIE & NÉONATAL
Kiwi[®] permet à l'obstétricien de pratiquer un accouchement assisté par ventouse de façon totalement autonome.

Toutes les variétés et toutes les hauteurs, tout-en-une

Le tube flexible et la cupule fine de la ventouse Kiwi facilitent son positionnement et son utilisation dans toutes les présentations fœtales.

► Le tableau ci-dessous indique les taux de réussite obtenus avec la cupule Kiwi Omnicup selon la variété et la hauteur de la présentation fœtale.¹

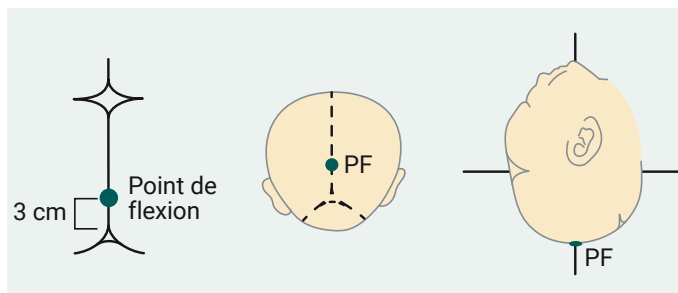


Kiwi, la ventouse obstétricale avec système de vide intégré

Orientation du pôle céphalique fœtal

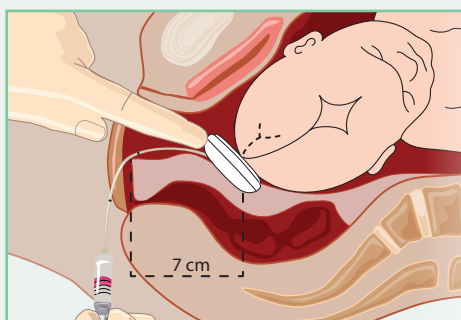
En dehors d'une présentation occipito-illiaque antérieure, un tube flexible est nécessaire pour positionner la cupule sur le point idéal (point de flexion). Cela est essentiel pour fléchir la tête du bébé, en présentant son plus petit diamètre dans l'axe de la filière pelvigénitale.

- ▶ Un tube flexible pour positionner la cupule à l'endroit idéal (point de flexion) permettant de fléchir la tête du fœtus.

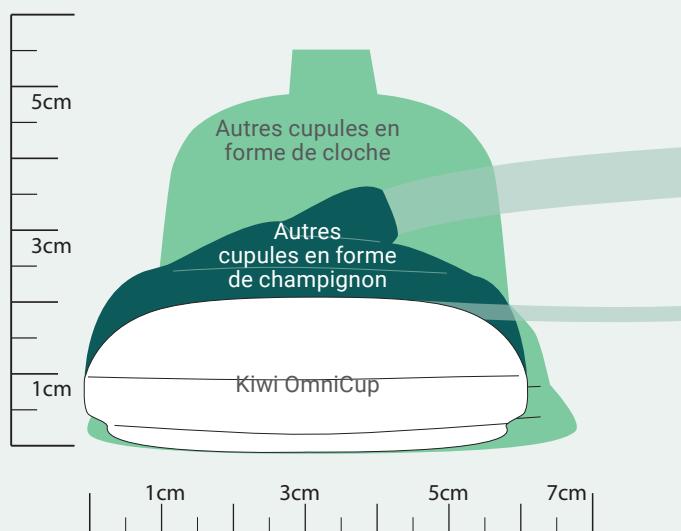


Positionnement adéquat grâce au tube flexible

La clé d'un accouchement réussi en utilisant une ventouse obstétricale est de placer la cupule correctement. Grâce à la cupule fine et au tube flexible de la ventouse Kiwi, il est facile de poser correctement la cupule sur le point de flexion quelque soit la présentation fœtale.



- ▲ Une cupule fine et un tube flexible pour un positionnement correct de la cupule.



- ▲ Profil de la cupule pour la maniabilité.

Support Produit

La ventouse obstétricale Kiwi offre bien plus qu'une simple cupule! Laborie propose une formation sur la technique d'aspiration en 5 étapes pour réussir un accouchement assisté par ventouse.

Demandez à suivre un atelier pratique de simulation.

Informations Pour la Commande

Description du Produit	Référence	Quantité par Boîte	Présentations
Kiwi OmniCup avec indicateur de la force de traction	VAC-6000MTE	30/boîte	OA, OP, OT, C/
Kiwi OmniCup	VAC-6000ME	30/boîte	OA, OP, OT, C/S
Kiwi Omni-C Cup	VAC-6000C	30/boîte	C/S
Kiwi ProCup	VAC-6000S	30/boîte	OA

OA=occipito-antérieure OP=occipito-postérieure OT=occipito-transverse C/S=césarienne

1. Bodner-Adler, et al. "Management of the Perineum during Delivery with the Kiwi OmniCup: Effects of Mediolateral Episiotomy on Anal Sphincter Tears in Nulliparous Women." Gynecologic and Obstetric Investigation, 17 Aug. 2017, pp. 1-8., DOI: 10.1159/000478930.
© 2023 Laborie. Tous droits réservés.

Laborie¹

FRANCE

T +33 1 79 75 03 03

W fr.laborie.com

E advfrance@laborie.com



En savoir plus